

TECNOLÓGICO NACIONAL DE MÉXICO/INSTITUTO TECNOLÓGICO DE LA PAZ

Estado de Situación Financiera Detallado - LDF
Al 30 de septiembre de 2025 y al 31 de diciembre de 2024
(PESOS)

Concepto	2025	31 de diciembre de 2024	Concepto	2025	31 de diciembre de 2024
ACTIVO			PASIVO		
Activo Circulante			Pasivo Circulante		
a. Efectivo y Equivalentes (a=a1+a2+a3+a4+a5+a6+a7)	218,842.08	119,276.24	a. Cuentas por Pagar a Corto Plazo (a=a1+a2+a3+a4+a5+a6+a7+a8+a9)	10,290.78	19,272.73
a1) Efectivo			a1) Servicios Personales por Pagar a Corto Plazo		
a2) Bancos/Tesorería	218,842.08	119,276.24	a2) Proveedores por Pagar a Corto Plazo		
a3) Bancos/Dependencias y Otros			a3) Contratistas por Obras Públicas por Pagar a Corto Plazo		
a4) Inversiones Temporales (Hasta 3 meses)			a4) Participaciones y Aportaciones por Pagar a Corto Plazo		
a5) Fondos con Afectación Específica			a5) Transferencias Otorgadas por Pagar a Corto Plazo		
a6) Depósitos de Fondos de Terceros en Garantía y/o Administración			a6) Intereses, Comisiones y Otros Gastos de la Deuda Pública por Pagar a Corto Plazo		
a7) Otros Efectivos y Equivalentes			a7) Retenciones y Contribuciones por Pagar a Corto Plazo	10,290.78	19,272.73
b. Derechos a Recibir Efectivo o Equivalentes (b=b1+b2+b3+b4+b5+b6+b7)	46,859.43	31,623.04	a8) Devoluciones de la Ley de Ingresos por Pagar a Corto Plazo		
b1) Inversiones Financieras de Corto Plazo			a9) Otras Cuentas por Pagar a Corto Plazo		
b2) Cuentas por Cobrar a Corto Plazo			b. Documentos por Pagar a Corto Plazo (b=b1+b2+b3)		
b3) Deudores Diversos por Cobrar a Corto Plazo			b1) Documentos Comerciales por Pagar a Corto Plazo		
b4) Ingresos por Recuperar a Corto Plazo			b2) Documentos con Contratistas por Obras Públicas por Pagar a Corto Plazo		
b5) Deudores por Anticipos de la Tesorería a Corto Plazo	-	-	b3) Otros Documentos por Pagar a Corto Plazo		
b6) Préstamos Otorgados a Corto Plazo			c. Porción a Corto Plazo de la Deuda Pública a Largo Plazo (c=c1+c2)		
b7) Otros Derechos a Recibir Efectivo o Equivalentes a Corto Plazo			c1) Porción a Corto Plazo de la Deuda Pública		
c. Derechos a Recibir Bienes o Servicios (c=c1+c2+c3+c4+c5)			c2) Porción a Corto Plazo de Arrendamiento Financiero		
c1) Anticipo a Proveedores por Adquisición de Bienes y Prestación de Servicios a Corto Plazo			d. Títulos y Valores a Corto Plazo		
c2) Anticipo a Proveedores por Adquisición de Bienes Inmuebles y Muebles a Corto Plazo			e. Pasivos Diferidos a Corto Plazo (e=e1+e2+e3)		
c3) Anticipo a Proveedores por Adquisición de Bienes Intangibles a Corto Plazo			e1) Ingresos Cobrados por Adelantado a Corto Plazo		
c4) Anticipo a Contratistas por Obras Públicas a Corto Plazo			e2) Intereses Cobrados por Adelantado a Corto Plazo		
c5) Otros Derechos a Recibir Bienes o Servicios a Corto Plazo			e3) Otros Pasivos Diferidos a Corto Plazo		
d. Inventarios (d=d1+d2+d3+d4+d5)			f. Fondos y Bienes de Terceros en Garantía y/o Administración a Corto Plazo (f=f1+f2+f3+f4+f5+f6)		
d1) Inventario de Mercancías para Venta			f1) Fondos en Garantía a Corto Plazo		
d2) Inventario de Mercancías Terminadas			f2) Fondos en Administración a Corto Plazo		
d3) Inventario de Mercancías en Proceso de Elaboración			f3) Fondos Contingentes a Corto Plazo		
d4) Inventario de Materias Primas, Materiales y Suministros para Producción			f4) Fondos de Fideicomisos, Mandatos y Contratos Análogos a Corto Plazo		
d5) Bienes en Tránsito			f5) Otros Fondos de Terceros en Garantía y/o Administración a Corto Plazo		
e. Almacenes			f6) Valores y Bienes en Garantía a Corto Plazo		
f. Estimación por Pérdida o Deterioro de Activos Circulantes (f=f1+f2)			g. Provisiones a Corto Plazo (g=g1+g2+g3)		
f1) Estimaciones para Cuentas Incobrables por Derechos a Recibir Efectivo o Equivalentes			g1) Provisión para Demandas y Juicios a Corto Plazo		
f2) Estimación por Deterioro de Inventarios			g2) Provisión para Contingencias a Corto Plazo		
g. Otros Activos Circulantes (g=g1+g2+g3+g4)			g3) Otras Provisiones a Corto Plazo		
g1) Valores en Garantía			h. Otros Pasivos a Corto Plazo (h=h1+h2+h3)		
g2) Bienes en Garantía (excluye depósitos de fondos)			h1) Ingresos por Clasificar		
g3) Bienes Derivados de Embargos, Decomisos, Aseguramientos y Dación en Pago			h2) Recaudación por Participar		
g4) Adquisición con Fondos de Terceros			h3) Otros Pasivos Circulantes		
IA. Total de Activos Circulantes (IA = a + b + c + d + e + f + g)	265,701.51	150,899.28	IIA. Total de Pasivos Circulantes (IIA = a + b + c + d + e + f + g + h)	10,290.78	19,272.73
Activo No Circulante			Pasivo No Circulante		
a. Inversiones Financieras a Largo Plazo			a. Cuentas por Pagar a Largo Plazo		
b. Derechos a Recibir Efectivo o Equivalentes a Largo Plazo			b. Documentos por Pagar a Largo Plazo		
c. Bienes Inmuebles, Infraestructura y Construcciones en Proceso			c. Deuda Pública a Largo Plazo		
d. Bienes Muebles	5,521,989.15	5,521,989.15	d. Pasivos Diferidos a Largo Plazo		
e. Activos Intangibles			e. Fondos y Bienes de Terceros en Garantía y/o en Administración a Largo Plazo		
f. Depreciación, Deterioro y Amortización Acumulada de Bienes	- 5,521,989.15	- 5,521,989.15	f. Provisiones a Largo Plazo		
g. Activos Diferidos			IIB. Total de Pasivos No Circulantes (IIB = a + b + c + d + e + f)	-	-
h. Estimación por Pérdida o Deterioro de Activos no Circulantes					

TECNOLÓGICO NACIONAL DE MÉXICO/INSTITUTO TECNOLÓGICO DE LA PAZ
Estado de Situación Financiera Detallado - LDF
Al 30 de septiembre de 2025 y al 31 de diciembre de 2024
(PESOS)

Concepto	2025	31 de diciembre de 2024	Concepto	2025	31 de diciembre de 2024
I. Otros Activos no Circulantes			II. Total del Pasivo (II = IIA + IIB)	10,290.78	19,272.73
IB. Total de Activos No Circulantes (IB = a + b + c + ...)	-	-	HACIENDA PÚBLICA/PATRIMONIO		
I. Total del Activo (I = IA + IB)	265,701.51	150,899.28	IIIA. Hacienda Pública/Patrimonio Contribuido (IIIA = a + b + c)	-	-
			a. Aportaciones		
			b. Donaciones de Capital		
			c. Actualización de la Hacienda Pública/Patrimonio		
			IIIB. Hacienda Pública/Patrimonio Generado (IIIB = a + b + c + d + e)	255,410.73	131,626.55
			a. Resultados del Ejercicio (Ahorro/ Desahorro)	231,847.66	100,020.91
			b. Resultados de Ejercicios Anteriores	23,563.07	31,605.64
			c. Revalúos		
			d. Reservas		
			e. Rectificaciones de Resultados de Ejercicios Anteriores		
			IIIC. Exceso o Insuficiencia en la Actualización de la Hacienda Pública/Patrimonio (IIIC=a+b)		
			a. Resultado por Posición Monetaria		
			b. Resultado por Tenencia de Activos no Monetarios		
			III. Total Hacienda Pública/Patrimonio (III = IIIA + IIIB + IIIC)	255,410.73	131,626.55
			IV. Total del Pasivo y Hacienda Pública/Patrimonio (IV = II + III)	265,701.51	150,899.28

Bajo protesta de decir verdad declaramos que los Estados Financieros y sus notas, son razonablemente correctos y son responsabilidad del emisor.

DIRECTOR

Marlo Cortés Larrinaga

JEFE DE FINANCIEROS

Francisco Javier Lucero Mendoza.

SUBDIRECTOR ADMINISTRATIVO

José Ramón Bravo Espinoza.



INSTITUTO TECNOLÓGICO DE LA PAZ

DIRECCIÓN

TECNOLÓGICO NACIONAL DE MÉXICO/INSTITUTO TECNOLÓGICO DE LA PAZ

Informe Analítico de la Deuda Pública y Otros Pasivos - LDF

Del 01 de enero al 30 de septiembre de 2025

(PESOS)

Denominación de la Deuda Pública y Otros Pasivos (c)	Saldo Al 31 de diciembre de 2024	Disposiciones del Periodo (e)	Amortizaciones del Periodo (f)	Revaluaciones, Reclasificaciones y Otros Ajustes (g)	Saldo Final del Periodo (h) h=d+e-f+g	Pago de Intereses del Periodo (i)	Pago de Comisiones y demás costos asociados durante el Periodo (j)
1. Deuda Pública (1=A+B)	0.00	0.00	0.00	0.00	0.00	0.00	0.00
A. Corto Plazo (A=a1+a2+a3)	0.00	0.00	0.00	0.00	0.00	0.00	0.00
a1) Instituciones de Crédito	0.00	0.00	0.00	0.00	0.00	0.00	0.00
a2) Títulos y Valores	0.00	0.00	0.00	0.00	0.00	0.00	0.00
a3) Arrendamientos Financieros	0.00	0.00	0.00	0.00	0.00	0.00	0.00
B. Largo Plazo (B=b1+b2+b3)	0.00	0.00	0.00	0.00	0.00	0.00	0.00
b1) Instituciones de Crédito	0.00	0.00	0.00	0.00	0.00	0.00	0.00
b2) Títulos y Valores	0.00	0.00	0.00	0.00	0.00	0.00	0.00
b3) Arrendamientos Financieros	0.00	0.00	0.00	0.00	0.00	0.00	0.00
2. Otros Pasivos	19,272.73	-	8,981.95	0.00	10,290.78	0.00	0.00
3. Total de la Deuda Pública y Otros Pasivos (3=1+2)	19,272.73	-	8,981.95	0.00	10,290.78	0.00	0.00
4. Deuda Contingente 1 (informativo)	0.00	0.00	0.00	0.00	0.00	0.00	0.00
A. Deuda Contingente 1	0.00	0.00	0.00	0.00	0.00	0.00	0.00
B. Deuda Contingente 2	0.00	0.00	0.00	0.00	0.00	0.00	0.00
C. Deuda Contingente XX	0.00	0.00	0.00	0.00	0.00	0.00	0.00
5. Valor de Instrumentos Bono Cupón Cero 2 (Informativo)	0.00	0.00	0.00	0.00	0.00	0.00	0.00
A. Instrumento Bono Cupón Cero 1	0.00	0.00	0.00	0.00	0.00	0.00	0.00
B. Instrumento Bono Cupón Cero 2	0.00	0.00	0.00	0.00	0.00	0.00	0.00
C. Instrumento Bono Cupón Cero XX	0.00	0.00	0.00	0.00	0.00	0.00	0.00

Obligaciones a Corto Plazo (k)	Monto Contratado (l)	Plazo Pactado (m)	Tasa de Interés (n)	Comisiones y Costos Relacionados (o)	Tasa Efectiva (p)
6. Obligaciones a Corto Plazo (Informativo)	0.00	0.00	0.00	0.00	0.00
A. Crédito 1	0.00	0.00	0.00	0.00	0.00
B. Crédito 2	0.00	0.00	0.00	0.00	0.00
C. Crédito XX	0.00	0.00	0.00	0.00	0.00

Bajo protesta de decir verdad declaramos que los Estados Financieros y sus notas, son razonablemente correctos y son responsabilidad del emisor.

DIRECTOR

Mario Cortés Larrinaga.

JEFE DE FINANCIEROS

Francisco Javier Lucero Mendoza.

SUBDIRECTOR ADMINISTRATIVO

José Ramón Bravo Espinoza.



INSTITUTO TECNOLÓGICO DE LA PAZ

DIRECCIÓN

TECNOLÓGICO NACIONAL DE MÉXICO/INSTITUTO TECNOLÓGICO DE LA PAZ

Informe Analítico de Obligaciones Diferentes de Financiamientos – LDF

Del 01 de enero al 30 de septiembre de 2025

(PESOS)

Denominación de las Obligaciones Diferentes de Financiamiento (c)	Fecha del Contrato (d)	Fecha de inicio de operación del proyecto (e)	Fecha de vencimiento (f)	Monto de la inversión pactado (g)	Plazo pactado (h)	Monto promedio mensual del pago de la contraprestación (i)	Monto promedio mensual de la contraprestación al pago de inversión (j)	Monto pagado de la inversión actualizado al 30 de Septiembre de 2024	Monto pagado de la inversión al 30 de Septiembre de 2024	Saldo pendiente por pagar de la inversión al 30 de Septiembre de 2024
"NO APLICA"										
A. Asociaciones Público Privadas (APP's) (A=a+b+c+d) a) APP 1 b) APP 2 c) APP 3 d) APP XX										
B. Otros Instrumentos (B=a+b+c+d) a) Otro Instrumento 1 b) Otro Instrumento 2 c) Otro Instrumento 3 d) Otro Instrumento XX										
C. Total de Obligaciones Diferentes de Financiamiento (C=A+B)										

Bajo protesta de decir verdad declaramos que los Estados Financieros y sus notas, son razonablemente correctos y son responsabilidad del emisor.

DIRECTOR

Mario Cortés Larrinaga.

JEFE DE FINANCIEROS

Francisco Javier Lucero Mendoza.

SUBDIRECTOR ADMINISTRATIVO

José Ramón Bravo Espinoza.



TECNOLÓGICO NACIONAL DE MÉXICO
SECRETARÍA DE EDUCACIÓN PÚBLICA

INSTITUTO TECNOLÓGICO DE LA PAZ

DIRECCIÓN

TECNOLOGICO NACIONAL DE MEXICO/INSTITUTO TECNOLOGICO DE LA PAZ

Balance Presupuestario - LDF

Del 01 de enero al 30 de septiembre de 2025

(PESOS)

Concepto	Estimado / Aprobado	Devengado	Recaudado / Pagado
A. Ingresos Totales (A = A1+A2+A3)	1,710,000.00	1,293,055.56	1,293,055.56
A1. Ingresos de Libre Disposición	1,710,000.00	1,293,055.56	1,293,055.56
A2. Transferencias Federales Etiquetadas			-
A3. Financiamiento Neto			-
B. Egresos Presupuestarios¹ (B = B1+B2)	1,710,000.00	1,061,207.90	1,061,207.90
B1. Gasto No Etiquetado (sin incluir Amortización de la Deuda Pública)	1,710,000.00	1,061,207.90	1,061,207.90
B2. Gasto Etiquetado (sin incluir Amortización de la Deuda Pública)			
C. Remanentes del Ejercicio Anterior (C = C1 + C2)	-	-	-
C1. Remanentes de Ingresos de Libre Disposición aplicados en el periodo			-
C2. Remanentes de Transferencias Federales Etiquetadas aplicados en el periodo			-
I. Balance Presupuestario (I = A – B + C)	-	231,847.66	231,847.66
II. Balance Presupuestario sin Financiamiento Neto (II = I - A3)	-	231,847.66	231,847.66
III. Balance Presupuestario sin Financiamiento Neto y sin Remanentes del Ejercicio Anterior (III= II - C)	-	231,847.66	231,847.66

Concepto	Aprobado	Devengado	Pagado
E. Intereses, Comisiones y Gastos de la Deuda (E = E1+E2)	-	-	-
E1. Intereses, Comisiones y Gastos de la Deuda con Gasto No Etiquetado			-
E2. Intereses, Comisiones y Gastos de la Deuda con Gasto Etiquetado			-
IV. Balance Primario (IV = III + E)	-	231,847.66	231,847.66

Concepto	Estimado/ Aprobado	Devengado	Recaudado/ Pagado
F. Financiamiento (F = F1 + F2)	-	-	-
F1. Financiamiento con Fuente de Pago de Ingresos de Libre Disposición			-
F2. Financiamiento con Fuente de Pago de Transferencias Federales Etiquetadas			-
G. Amortización de la Deuda (G = G1 + G2)	-	-	-
G1. Amortización de la Deuda Pública con Gasto No Etiquetado			-
G2. Amortización de la Deuda Pública con Gasto Etiquetado			-
A3. Financiamiento Neto (A3 = F – G)	-	-	-

Concepto	Estimado/ Aprobado	Devengado	Recaudado/ Pagado
A1. Ingresos de Libre Disposición	1,710,000.00	1,293,055.56	1,293,055.56
A3.1 Financiamiento Neto con Fuente de Pago de Ingresos de Libre Disposición (A3.1 = F1 – G1)	-	-	-
F1. Financiamiento con Fuente de Pago de Ingresos de Libre Disposición		-	
G1. Amortización de la Deuda Pública con Gasto No Etiquetado			
B1. Gasto No Etiquetado (sin incluir Amortización de la Deuda Pública)			
C1. Remanentes de Ingresos de Libre Disposición aplicados en el periodo			
V. Balance Presupuestario de Recursos Disponibles (V = A1 + A3.1 – B 1 + C1)	1,710,000.00	1,293,055.56	1,293,055.56
VI. Balance Presupuestario de Recursos Disponibles sin Financiamiento Neto (VI = V – A3.1)	1,710,000.00	1,293,055.56	1,293,055.56

Concepto	Estimado/ Aprobado	Devengado	Recaudado/ Pagado
A2. Transferencias Federales Etiquetadas	1,710,000.00	1,293,055.56	1,293,055.56
A3.2 Financiamiento Neto con Fuente de Pago de Transferencias Federales Etiquetadas (A3.2 = F2 – G2)	-	-	-
F2. Financiamiento con Fuente de Pago de Transferencias Federales Etiquetadas	-	-	-
G2. Amortización de la Deuda Pública con Gasto Etiquetado	-	-	-
B2. Gasto Etiquetado (sin incluir Amortización de la Deuda Pública)	1,710,000.00	1,061,207.90	1,061,207.90
C2. Remanentes de Transferencias Federales Etiquetadas aplicados en el periodo			
VII. Balance Presupuestario de Recursos Etiquetados (VII = A2 + A3.2 – B2 + C2)	-	231,847.66	231,847.66
VIII. Balance Presupuestario de Recursos Etiquetados sin Financiamiento Neto (VIII = VII – A3.2)	-	231,847.66	231,847.66

Bajo protesta de decir verdad declaramos que los Estados Financieros y sus notas, son razonablemente correctos y son responsabilidad del emisor.

DIRECTOR

Mario Cortés Larrinaga.

JEFE DE FINANCIEROS

Francisco Javier Lucero Mendoza.

SUBDIRECTOR ADMINISTRATIVO

José Ramón Bravo Espinoza.



TECNOLÓGICO NACIONAL DE MÉXICO/INSTITUTO TECNOLÓGICO DE LA PAZ

Estado Analítico de Ingresos Detallado - LDF

Del 01 de enero al 30 de septiembre de 2025

(PESOS)

Concepto (c)	Ingreso				Diferencia (e)
	Estimado (d)	Amplicaciones/ (Reducciones)	Modificado	Devengado	
Ingresos de Libre Disposición					
A. Impuestos	-	-	-	-	-
B. Cuotas y Aportaciones de Seguridad Social	-	-	-	-	-
C. Contribuciones de Mejoras	-	-	-	-	-
D. Derechos	-	-	-	-	-
E. Productos	3,444.00	-	3,444.00	705.56	705.56
F. Aprovechamientos	-	-	-	-	-
G. Ingresos por Venta de Bienes y Prestación de Servicios	-	-	-	-	-
H. Participaciones (H=h1+h2+h3+h4+h5+h6+h7+h8+h9+h10+h11)	-	-	-	-	-
h1) Fondo General de Participaciones	-	-	-	-	-
h2) Fondo de Fomento Municipal	-	-	-	-	-
h3) Fondo de Fiscalización y Recaudación	-	-	-	-	-
h4) Fondo de Compensación	-	-	-	-	-
h5) Fondo de Extracción de Hidrocarburos	-	-	-	-	-
h6) Impuesto Especial Sobre Producción y Servicios	-	-	-	-	-
h7) 0.136% de la Recaudación Federal Participable	-	-	-	-	-
h8) 3.17% Sobre Extracción de Petróleo	-	-	-	-	-
h9) Gasolinas y Diésel	-	-	-	-	-
h10) Fondo del Impuesto Sobre la Renta	-	-	-	-	-
h11) Fondo de Estabilización de los Ingresos de las Entidades Federativas	-	-	-	-	-
I. Incentivos Derivados de la Colaboración Fiscal (I=i1+i2+i3+i4+i5)	-	-	-	-	-
i1) Tenencia o Uso de Vehículos	-	-	-	-	-
i2) Fondo de Compensación ISAN	-	-	-	-	-
i3) Impuesto Sobre Automóviles Nuevos	-	-	-	-	-
i4) Fondo de Compensación de Repecos-Intermedios	-	-	-	-	-
i5) Otros Incentivos Económicos	-	-	-	-	-
J. Transferencias y Asignaciones	1,706,556.00	-	1,706,556.00	1,292,350.00	1,292,350.00
K. Convenios	-	-	-	-	-
k1) Otros Convenios y Subsidios	-	-	-	-	-
L. Otros Ingresos de Libre Disposición (L=l1+l2)	-	-	-	-	-
l1) Participaciones en Ingresos Locales	-	-	-	-	-
l2) Otros Ingresos de Libre Disposición	-	-	-	-	-
II. Total de Ingresos de Libre Disposición (I=A+B+C+D+E+F+G+H+I+J+K+L)	1,710,000.00	-	1,710,000.00	1,293,055.56	1,293,055.56
Ingresos Excedentes de Ingresos de Libre Disposición					
Transferencias Federales Etiquetadas					
A. Aportaciones (A=a1+a2+a3+a4+a5+a6+a7+a8)	-	-	-	-	-
a1) Fondo de Aportaciones para la Nómina Educativa y Gasto Operativo	-	-	-	-	-
a2) Fondo de Aportaciones para los Servicios de Salud	-	-	-	-	-
a3) Fondo de Aportaciones para la Infraestructura Social	-	-	-	-	-
a4) Fondo de Aportaciones para el Fortalecimiento de los Municipios y de las Demarcaciones Territoriales del Distrito Federal	-	-	-	-	-
a5) Fondo de Aportaciones Múltiples	-	-	-	-	-
a6) Fondo de Aportaciones para la Educación Tecnológica y de Adultos	-	-	-	-	-
a7) Fondo de Aportaciones para la Seguridad Pública de los Estados y del Distrito Federal	-	-	-	-	-
a8) Fondo de Aportaciones para el Fortalecimiento de las Entidades Federativas	-	-	-	-	-
B. Convenios (B=b1+b2+b3+b4)	-	-	-	-	-
b1) Convenios de Protección Social en Salud	-	-	-	-	-
b2) Convenios de Descentralización	-	-	-	-	-
b3) Convenios de Reasignación	-	-	-	-	-
b4) Otros Convenios y Subsidios	-	-	-	-	-
C. Fondos Distintos de Aportaciones (C=c1+c2)	-	-	-	-	-
c1) Fondo para Entidades Federativas y Municipios Productores de Hidrocarburos	-	-	-	-	-
c2) Fondo Minero	-	-	-	-	-
D. Transferencias, Asignaciones, Subsidios y Subvenciones, y Pensiones y Jubilaciones	-	-	-	-	-
E. Otras Transferencias Federales Etiquetadas	-	-	-	-	-
II. Total de Transferencias Federales Etiquetadas (II = A + B + C + D + E)	-	-	-	-	-
III. Ingresos Derivados de Financiamientos (III = A)					
A. Ingresos Derivados de Financiamientos	-	-	-	-	-

Concepto (c)	Ingreso					Diferencia (e)
	Estimado (d)	Ampliaciones/ (Reducciones)	Modificado	Devengado	Recaudado	
IV. Total de Ingresos (IV = I + II + III)	1,710,000.00	-	1,710,000.00	1,293,055.56	1,293,055.56	416,944.44
Datos Informativos						
1. Ingresos Derivados de Financiamientos con Fuente de Pago de Ingresos de Libre Disposición	-	-	-	-	-	-
2. Ingresos Derivados de Financiamientos con Fuente de Pago de Transferencias Federales Etiquetadas	-	-	-	-	-	-
3. Ingresos Derivados de Financiamientos (3 = 1 + 2)	-	-	-	-	-	-

Bajo protesta de decir verdad declaramos que los Estados Financieros y sus notas, son razonablemente correctos y son responsabilidad del

DIRECTOR

Marío Cortés Larrinaga.

JEFE DE FINANCIEROS

Francisco Javier Lucero Mendoza.

SUBDIRECTOR ADMINISTRATIVO

José Ramón Bravo Espinoza.



INSTITUTO TECNOLÓGICO DE LA PAZ

DIRECCIÓN


TECNOLÓGICO NACIONAL DE MÉXICO/INSTITUTO TECNOLÓGICO DE LA PAZ
Estado Analítico del Ejercicio del Presupuesto de Egresos Detallado - LDF
Clasificación por Objeto del Gasto (Capítulo y Concepto)
Del 01 de enero al 30 de septiembre de 2025
(PESOS)

Concepto (c)	Egresos					Subejercicio (e)
	Aprobado (d)	Ampliaciones/ (Reducciones)	Modificado	Devengado	Pagado	
I. Gasto No Etiquetado (I=A+B+C+D+E+F+G+H+I)						
A. Servicios Personales (A=a1+a2+a3+a4+a5+a6+a7)	-	-	-	-	-	-
a1) Remuneraciones al Personal de Carácter Permanente	-	-	-	-	-	-
a2) Remuneraciones al Personal de Carácter Transitorio	-	-	-	-	-	-
a3) Remuneraciones Adicionales y Especiales	-	-	-	-	-	-
a4) Seguridad Social	-	-	-	-	-	-
a5) Otras Prestaciones Sociales y Económicas	-	-	-	-	-	-
a6) Previsiones	-	-	-	-	-	-
a7) Pago de Estímulos a Servidores Públicos	-	-	-	-	-	-
B. Materiales y Suministros (B=b1+b2+b3+b4+b5+b6+b7+b8+b9)	-	-	-	-	-	-
b1) Materiales de Administración, Emisión de Documentos y Artículos Oficiales	-	-	-	-	-	-
b2) Alimentos y Utensilios	-	-	-	-	-	-
b3) Materias Primas y Materiales de Producción y Comercialización	-	-	-	-	-	-
b4) Materiales y Artículos de Construcción y de Reparación	-	-	-	-	-	-
b5) Productos Químicos, Farmacéuticos y de Laboratorio	-	-	-	-	-	-
b6) Combustibles, Lubricantes y Aditivos	-	-	-	-	-	-
b7) Vestuario, Blancos, Prendas de Protección y Artículos Deportivos	-	-	-	-	-	-
b8) Materiales y Suministros Para Seguridad	-	-	-	-	-	-
b9) Herramientas, Refacciones y Accesorios Menores	-	-	-	-	-	-
C. Servicios Generales (C=c1+c2+c3+c4+c5+c6+c7+c8+c9)	-	-	-	-	-	-
c1) Servicios Básicos	-	-	-	-	-	-
c2) Servicios de Arrendamiento	-	-	-	-	-	-
c3) Servicios Profesionales, Científicos, Técnicos y Otros Servicios	-	-	-	-	-	-
c4) Servicios Financieros, Bancarios y Comerciales	-	-	-	-	-	-
c5) Servicios de Instalación, Reparación, Mantenimiento y Conservación	-	-	-	-	-	-
c6) Servicios de Comunicación Social y Publicidad	-	-	-	-	-	-
c7) Servicios de Traslado y Viáticos	-	-	-	-	-	-
c8) Servicios Oficiales	-	-	-	-	-	-
c9) Otros Servicios Generales	-	-	-	-	-	-
D. Transferencias, Asignaciones, Subsidios y Otras Ayudas (D=d1+d2+d3+d4+d5+d6+d7+d8+d9)	-	-	-	-	-	-
d1) Transferencias Internas y Asignaciones al Sector Público	-	-	-	-	-	-
d2) Transferencias al Resto del Sector Público	-	-	-	-	-	-
d3) Subsidios y Subvenciones	-	-	-	-	-	-
d4) Ayudas Sociales	-	-	-	-	-	-
d5) Pensiones y Jubilaciones	-	-	-	-	-	-
d6) Transferencias a Fideicomisos, Mandatos y Otros Análogos	-	-	-	-	-	-
d7) Transferencias a la Seguridad Social	-	-	-	-	-	-
d8) Donativos	-	-	-	-	-	-
d9) Transferencias al Exterior	-	-	-	-	-	-
E. Bienes Muebles, Inmuebles e Intangibles (E=e1+e2+e3+e4+e5+e6+e7+e8+e9)	-	-	-	-	-	-
e1) Mobiliario y Equipo de Administración	-	-	-	-	-	-
e2) Mobiliario y Equipo Educativo y Recreativo	-	-	-	-	-	-
e3) Equipo e Instrumental Médico y de Laboratorio	-	-	-	-	-	-
e4) Vehículos y Equipo de Transporte	-	-	-	-	-	-
e5) Equipo de Defensa y Seguridad	-	-	-	-	-	-
e6) Maquinaria, Otros Equipos y Herramientas	-	-	-	-	-	-
e7) Activos Biológicos	-	-	-	-	-	-
e8) Bienes Inmuebles	-	-	-	-	-	-
e9) Activos Intangibles	-	-	-	-	-	-
F. Inversión Pública (F=f1+f2+f3)	-	-	-	-	-	-
f1) Obra Pública en Bienes de Dominio Público	-	-	-	-	-	-
f2) Obra Pública en Bienes Propios	-	-	-	-	-	-
f3) Proyectos Productivos y Acciones de Fomento	-	-	-	-	-	-
G. Inversiones Financieras y Otras Provisiones (G=g1+g2+g3+g4+g5+g6+g7)	-	-	-	-	-	-
g1) Inversiones Para el Fomento de Actividades Productivas	-	-	-	-	-	-

Handwritten signature and initials in blue ink, located in the bottom right corner of the page, overlapping the 'Subejercicio (e)' column.

TECNOLÓGICO NACIONAL DE MÉXICO/INSTITUTO TECNOLÓGICO DE LA PAZ
Estado Analítico del Ejercicio del Presupuesto de Egresos Detallado - LDF
Clasificación por Objeto del Gasto (Capítulo y Concepto)
Del 01 de enero al 30 de septiembre de 2025
(PESOS)


Concepto (c)	Egresos					Subejercicio (e)
	Aprobado (d)	Ampliaciones/ (Reducciones)	Modificado	Devengado	Pagado	
g2) Acciones y Participaciones de Capital	-	-	-	-	-	-
g3) Compra de Títulos y Valores	-	-	-	-	-	-
g4) Concesión de Préstamos	-	-	-	-	-	-
g5) Inversiones en Fideicomisos, Mandatos y Otros Análogos	-	-	-	-	-	-
Fideicomiso de Desastres Naturales (Informativo)	-	-	-	-	-	-
g6) Otras Inversiones Financieras	-	-	-	-	-	-
g7) Provisiones para Contingencias y Otras Erogaciones Especiales	-	-	-	-	-	-
H. Participaciones y Aportaciones (H=h1+h2+h3)	-	-	-	-	-	-
h1) Participaciones	-	-	-	-	-	-
h2) Aportaciones	-	-	-	-	-	-
h3) Convenios	-	-	-	-	-	-
I. Deuda Pública (I=i1+i2+i3+i4+i5+i6+i7)	-	-	-	-	-	-
i1) Amortización de la Deuda Pública	-	-	-	-	-	-
i2) Intereses de la Deuda Pública	-	-	-	-	-	-
i3) Comisiones de la Deuda Pública	-	-	-	-	-	-
i4) Gastos de la Deuda Pública	-	-	-	-	-	-
i5) Costo por Coberturas	-	-	-	-	-	-
i6) Apoyos Financieros	-	-	-	-	-	-
i7) Adeudos de Ejercicios Fiscales Anteriores (ADEFAS)	-	-	-	-	-	-
II. Gasto Etiquetado (II=A+B+C+D+E+F+G+H+I)	1,706,556.00	3,444.00	1,710,000.00	1,061,207.90	1,061,207.90	648,792.10
A. Servicios Personales (A=a1+a2+a3+a4+a5+a6+a7)	-	-	-	-	-	-
a1) Remuneraciones al Personal de Carácter Permanente	-	-	-	-	-	-
a2) Remuneraciones al Personal de Carácter Transitorio	-	-	-	-	-	-
a3) Remuneraciones Adicionales y Especiales	-	-	-	-	-	-
a4) Seguridad Social	-	-	-	-	-	-
a5) Otras Prestaciones Sociales y Económicas	-	-	-	-	-	-
a6) Provisiones	-	-	-	-	-	-
a7) Pago de Estímulos a Servidores Públicos	-	-	-	-	-	-
B. Materiales y Suministros (B=b1+b2+b3+b4+b5+b6+b7+b8+b9)	318,050.00	266,550.00	51,500.00	42,560.00	42,560.00	8,940.00
b1) Materiales de Administración, Emisión de Documentos y Artículos Oficiales	22,500.00	22,500.00	-	-	-	-
b2) Alimentos y Utensilios	10,500.00	10,500.00	-	-	-	-
b3) Materias Primas y Materiales de Producción y Comercialización	12,000.00	12,000.00	-	-	-	-
b4) Materiales y Artículos de Construcción y de Reparación	116,500.00	116,500.00	-	-	-	-
b5) Productos Químicos, Farmacéuticos y de Laboratorio	3,000.00	3,000.00	-	-	-	-
b6) Combustibles, Lubricantes y Aditivos	36,000.00	15,500.00	51,500.00	42,560.00	42,560.00	8,940.00
b7) Vestuario, Blancos, Prendas de Protección y Artículos Deportivos	88,000.00	88,000.00	-	-	-	-
b8) Materiales y Suministros Para Seguridad	-	-	-	-	-	-
b9) Herramientas, Refacciones y Accesorios Menores	29,550.00	29,550.00	-	-	-	-
C. Servicios Generales (C=c1+c2+c3+c4+c5+c6+c7+c8+c9)	968,750.00	609,750.00	1,578,500.00	1,015,942.90	1,015,942.90	562,557.10
c1) Servicios Básicos	17,300.00	11,300.00	6,000.00	999.89	999.89	5,000.11
c2) Servicios de Arrendamiento	37,200.00	37,200.00	-	-	-	-
c3) Servicios Profesionales, Científicos, Técnicos y Otros Servicios	580,950.00	688,100.00	1,269,050.00	872,762.47	872,762.47	396,287.53
c4) Servicios Financieros, Bancarios y Comerciales	-	-	-	-	-	-
c5) Servicios de Instalación, Reparación, Mantenimiento y Conservación	70,500.00	70,500.00	-	-	-	-
c6) Servicios de Comunicación Social y Publicidad	-	-	-	-	-	-
c7) Servicios de Traslado y Viáticos	71,300.00	43,150.00	114,450.00	66,242.50	66,242.50	48,207.50
c8) Servicios Oficiales	190,000.00	5,000.00	185,000.00	74,862.04	74,862.04	110,137.96
c9) Otros Servicios Generales	1,500.00	2,500.00	4,000.00	1,076.00	1,076.00	2,924.00
D. Transferencias, Asignaciones, Subsidios y Otras Ayudas (D=d1+d2+d3+d4+d5+d6+d7+d8+d9)	105,500.00	25,500.00	80,000.00	2,705.00	2,705.00	77,295.00
d1) Transferencias Internas y Asignaciones al Sector Público	-	-	-	-	-	-
d2) Transferencias al Resto del Sector Público	-	-	-	-	-	-
d3) Subsidios y Subvenciones	-	-	-	-	-	-
d4) Ayudas Sociales	105,500.00	25,500.00	80,000.00	2,705.00	2,705.00	77,295.00
d5) Pensiones y Jubilaciones	-	-	-	-	-	-
d6) Transferencias a Fideicomisos, Mandatos y Otros Análogos	-	-	-	-	-	-




TECNOLÓGICO NACIONAL DE MÉXICO/INSTITUTO TECNOLÓGICO DE LA PAZ
Estado Analítico del Ejercicio del Presupuesto de Egresos Detallado - LDF
Clasificación por Objeto del Gasto (Capítulo y Concepto)
Del 01 de enero al 30 de septiembre de 2025
(PESOS)

Concepto (c)	Egresos					Subejercicio (e)
	Aprobado (d)	Ampliaciones/ (Reducciones)	Modificado	Devengado	Pagado	
d7) Transferencias a la Seguridad Social				-	-	-
d8) Donativos				-	-	-
d9) Transferencias al Exterior				-	-	-
E. Bienes Muebles, Inmuebles e Intangibles (E=e1+e2+e3+e4+e5+e6+e7+e8+e9)	314,256.00	- 314,256.00		-	-	-
e1) Mobiliario y Equipo de Administración	121,256.00	- 121,256.00		-	-	-
e2) Mobiliario y Equipo Educativo y Recreativo				-	-	-
e3) Equipo e Instrumental Médico y de Laboratorio	3,000.00	- 3,000.00		-	-	-
e4) Vehículos y Equipo de Transporte				-	-	-
e5) Equipo de Defensa y Seguridad				-	-	-
e6) Maquinaria, Otros Equipos y Herramientas	190,000.00	- 190,000.00		-	-	-
e7) Activos Biológicos				-	-	-
e8) Bienes Inmuebles				-	-	-
e9) Activos Intangibles				-	-	-
F. Inversión Pública (F=f1+f2+f3)				-	-	-
f1) Obra Pública en Bienes de Dominio Público				-	-	-
f2) Obra Pública en Bienes Propios				-	-	-
f3) Proyectos Productivos y Acciones de Fomento				-	-	-
G. Inversiones Financieras y Otras Provisiones (G=g1+g2+g3+g4+g5+g6+g7)				-	-	-
g1) Inversiones Para el Fomento de Actividades Productivas				-	-	-
g2) Acciones y Participaciones de Capital				-	-	-
g3) Compra de Títulos y Valores				-	-	-
g4) Concesión de Préstamos				-	-	-
g5) Inversiones en Fideicomisos, Mandatos y Otros Análogos				-	-	-
Fideicomiso de Desastres Naturales (Informativo)				-	-	-
g6) Otras Inversiones Financieras				-	-	-
g7) Provisiones para Contingencias y Otras Erogaciones Especiales				-	-	-
H. Participaciones y Aportaciones (H=h1+h2+h3)				-	-	-
h1) Participaciones				-	-	-
h2) Aportaciones				-	-	-
h3) Convenios				-	-	-
I. Deuda Pública (I=i1+i2+i3+i4+i5+i6+i7)				-	-	-
i1) Amortización de la Deuda Pública				-	-	-
i2) Intereses de la Deuda Pública				-	-	-
i3) Comisiones de la Deuda Pública				-	-	-
i4) Gastos de la Deuda Pública				-	-	-
i5) Costo por Coberturas				-	-	-
i6) Apoyos Financieros				-	-	-
i7) Adeudos de Ejercicios Fiscales Anteriores (ADEFAS)				-	-	-
III. Total de Egresos (III = I + II)	1,706,556.00	3,444.00	1,710,000.00	1,061,207.90	1,061,207.90	648,792.10

Bajo protesta de decir verdad declaramos que los Estados Financieros y sus notas, son razonablemente correctos y son responsabilidad del emisor.

DIRECTOR

Marlo Cortés Barrinaga

JEFE DE FINANCIEROS

Francisco Javier Lucero Mendoza

SUBDIRECTOR ADMINISTRATIVO


José Ramón Bravo Espinoza



TECNOLÓGICO NACIONAL DE MÉXICO / INSTITUTO TECNOLÓGICO DE LA PAZ
Estado Analítico del Ejercicio del Presupuesto de Egresos Detallado - LDF
Clasificación Administrativa
Del 01 de enero al 30 de septiembre de 2025
(PESOS)

Concepto	Egresos					Subejercicio
	Aprobado	Ampliaciones/ (Reducciones)	Modificado	Devengado	Pagado	
I. Gasto No Etiquetado (I=A+B+C+D+E+F+G+H)						
A. Dependencia o Unidad Administrativa 1						
B. Dependencia o Unidad Administrativa 2						
C. Dependencia o Unidad Administrativa 3						
D. Dependencia o Unidad Administrativa 4						
E. Dependencia o Unidad Administrativa 5						
F. Dependencia o Unidad Administrativa 6						
G. Dependencia o Unidad Administrativa 7						
H. Dependencia o Unidad Administrativa xx						
II. Gasto Etiquetado (II=A+B+C+D+E+F+G+H)	1,706,556.00	3,444.00	1,710,000.00	1,061,207.90	1,061,207.90	648,792.10
A. Dependencia o Unidad Administrativa 1	1,706,556.00	3,444.00	1,710,000.00	1,061,207.90	1,061,207.90	648,792.10
B. Dependencia o Unidad Administrativa 2						
C. Dependencia o Unidad Administrativa 3						
D. Dependencia o Unidad Administrativa 4						
E. Dependencia o Unidad Administrativa 5						
F. Dependencia o Unidad Administrativa 6						
G. Dependencia o Unidad Administrativa 7						
H. Dependencia o Unidad Administrativa xx						
III. Total de Egresos (III = I + II)	1,706,556.00	3,444.00	1,710,000.00	1,061,207.90	1,061,207.90	648,792.10

Bajo protesta de decir verdad declaramos que los Estados Financieros y sus notas, son razonablemente correctos y son responsabilidad del emisor.

DIRECTOR

Mario Cortés Larrinaga.

JEFE DE FINANCIEROS

Francisco Javier Lucero Mendoza.

SUBDIRECTOR ADMINISTRATIVO

José Ramón Bravo Espinoza.



TECNOLÓGICO NACIONAL DE MÉXICO/INSTITUTO TECNOLÓGICO DE LA PAZ

Estado Analítico del Ejercicio del Presupuesto de Egresos Detallado - LDF

Clasificación Funcional (Finalidad y Función)

Del 01 de enero al 30 de septiembre de 2025

(PESOS)

Concepto (c)	Egresos					Subejercicio (e)
	Aprobado (d)	Ampliaciones/ (Reducciones)	Modificado	Devengado	Pagado	
I. Gasto No Etiquetado (I=A+B+C+D)	-	-	-	-	-	-
A. Gobierno (A=a1+a2+a3+a4+a5+a6+a7+a8)	-	-	-	-	-	-
a1) Legislación						
a2) Justicia						
a3) Coordinación de la Política de Gobierno						
a4) Relaciones Exteriores						
a5) Asuntos Financieros y Hacendarios						
a6) Seguridad Nacional						
a7) Asuntos de Orden Público y de Seguridad Interior						
a8) Otros Servicios Generales						
B. Desarrollo Social (B=b1+b2+b3+b4+b5+b6+b7)	-	-	-	-	-	-
b1) Protección Ambiental						
b2) Vivienda y Servicios a la Comunidad						
b3) Salud						
b4) Recreación, Cultura y Otras Manifestaciones Sociales						
b5) Educación						
b6) Protección Social						
b7) Otros Asuntos Sociales						
C. Desarrollo Económico (C=c1+c2+c3+c4+c5+c6+c7+c8+c9)	-	-	-	-	-	-
c1) Asuntos Económicos, Comerciales y Laborales en General						
c2) Agropecuaria, Silvicultura, Pesca y Caza						
c3) Combustibles y Energía						
c4) Minería, Manufacturas y Construcción						
c5) Transporte						
c6) Comunicaciones						
c7) Turismo						
c8) Ciencia, Tecnología e Innovación						
c9) Otras Industrias y Otros Asuntos Económicos						
D. Otras No Clasificadas en Funciones Anteriores (D=d1+d2+d3+d4)	-	-	-	-	-	-
d1) Transacciones de la Deuda Publica / Costo Financiero de la Deuda						
d2) Transferencias, Participaciones y Aportaciones Entre Diferentes Niveles y Ordenes de Gobierno						
d3) Saneamiento del Sistema Financiero						
d4) Adeudos de Ejercicios Fiscales Anteriores						
II. Gasto Etiquetado (II=A+B+C+D)	1,706,556.00	3,444.00	1,710,000.00	1,061,207.90	1,061,207.90	648,792.10
A. Gobierno (A=a1+a2+a3+a4+a5+a6+a7+a8)	-	-	-	-	-	-
a1) Legislación						
a2) Justicia						
a3) Coordinación de la Política de Gobierno						
a4) Relaciones Exteriores						
a5) Asuntos Financieros y Hacendarios						
a6) Seguridad Nacional						
a7) Asuntos de Orden Público y de Seguridad Interior						
a8) Otros Servicios Generales						
B. Desarrollo Social (B=b1+b2+b3+b4+b5+b6+b7)	1,706,556.00	3,444.00	1,710,000.00	1,061,207.90	1,061,207.90	648,792.10
b1) Protección Ambiental						
b2) Vivienda y Servicios a la Comunidad						
b3) Salud						
b4) Recreación, Cultura y Otras Manifestaciones Sociales						

TECNOLÓGICO NACIONAL DE MÉXICO/INSTITUTO TECNOLÓGICO DE LA PAZ

Estado Analítico del Ejercicio del Presupuesto de Egresos Detallado - LDF

Clasificación Funcional (Finalidad y Función)

Del 01 de enero al 30 de septiembre de 2025

(PESOS)

Concepto (c)	Egresos					Subejercicio (e)
	Aprobado (d)	Ampliaciones/ (Reducciones)	Modificado	Devengado	Pagado	
b5) Educación b6) Protección Social b7) Otros Asuntos Sociales	1,706,556.00	3,444.00	1,710,000.00	1,061,207.90	1,061,207.90	648,792.10
C. Desarrollo Económico (C=c1+c2+c3+c4+c5+c6+c7+c8+c9)	-	-	-	-	-	-
c1) Asuntos Económicos, Comerciales y Laborales en General						
c2) Agropecuaria, Silvicultura, Pesca y Caza						
c3) Combustibles y Energía						
c4) Minería, Manufacturas y Construcción						
c5) Transporte						
c6) Comunicaciones						
c7) Turismo						
c8) Ciencia, Tecnología e Innovación						
c9) Otras Industrias y Otros Asuntos Económicos						
D. Otras No Clasificadas en Funciones Anteriores (D=d1+d2+d3+d4)	-	-	-	-	-	-
d1) Transacciones de la Deuda Publica / Costo Financiero de la Deuda						
d2) Transferencias, Participaciones y Aportaciones Entre Diferentes Niveles y Ordenes de Gobierno						
d3) Saneamiento del Sistema Financiero						
d4) Adeudos de Ejercicios Fiscales Anteriores						
III. Total de Egresos (III = I + II)	1,706,556.00	3,444.00	1,710,000.00	1,061,207.90	1,061,207.90	648,792.10

Bajo protesta de decir verdad declaramos que los Estados Financieros y sus notas, son razonablemente correctos y son responsabilidad del emisor.

DIRECTOR

Mario Cortés Larrinaga.

JEFE DE FINANCIEROS

Francisco Javier Lucero Mendoza.

SUBDIRECTOR ADMINISTRATIVO

José Ramón Bravo Espinoza.



INSTITUTO TECNOLÓGICO DE LA PAZ

DIRECCIÓN

TECNOLÓGICO NACIONAL DE MEXICO/INSTITUTO TECNOLÓGICO DE LA PAZ
Estado Analítico del Ejercicio del Presupuesto de Egresos Detallado - LDF
Clasificación de Servicios Personales por Categoría
Del 01 de enero al 30 de septiembre de 2025
(PESOS)

Concepto (c)	Egresos					Subejercicio (e)
	Aprobado (d)	Ampliaciones/ (Reducciones)	Modificado	Devengado	Pagado	
I. Gasto No Etiquetado (I=A+B+C+D+E+F)						
A. Personal Administrativo y de Servicio Público	-	-	-	-	-	-
B. Magisterio	-	-	-	-	-	-
C. Servicios de Salud (C=c1+c2)	-	-	-	-	-	-
c1) Personal Administrativo	-	-	-	-	-	-
c2) Personal Médico, Paramédico y afín	-	-	-	-	-	-
D. Seguridad Pública	-	-	-	-	-	-
E. Gastos asociados a la implementación de nuevas leyes federales o reformas a las mismas (E = e1 + e2)	-	-	-	-	-	-
e1) Nombre del Programa o Ley 1	-	-	-	-	-	-
e2) Nombre del Programa o Ley 2	-	-	-	-	-	-
F. Sentencias laborales definitivas	-	-	-	-	-	-
II. Gasto Etiquetado (II=A+B+C+D+E+F)						
A. Personal Administrativo y de Servicio Público	-	-	-	-	-	-
B. Magisterio	-	-	-	-	-	-
C. Servicios de Salud (C=c1+c2)	-	-	-	-	-	-
c1) Personal Administrativo	-	-	-	-	-	-
c2) Personal Médico, Paramédico y afín	-	-	-	-	-	-
D. Seguridad Pública	-	-	-	-	-	-
E. Gastos asociados a la implementación de nuevas leyes federales o reformas a las mismas (E = e1 + e2)	-	-	-	-	-	-
e1) Nombre del Programa o Ley 1	-	-	-	-	-	-
e2) Nombre del Programa o Ley 2	-	-	-	-	-	-
F. Sentencias laborales definitivas	-	-	-	-	-	-
III. Total del Gasto en Servicios Personales (III = I + II)	-	-	-	-	-	-

"NO APLICA"

Bajo protesta de decir verdad declaramos que los Estados Financieros y sus notas, son razonablemente correctos y son responsabilidad del emisor.

DIRECTOR

Mario Cortés Larrinaga

JEFE DE FINANCIEROS

Francisco Javier Lucero Mendoza.

SUBDIRECTOR ADMINISTRATIVO

José Ramón Bravo Espinoza.


INSTITUTO TECNOLÓGICO DE LA PAZ

DIRECCIÓN

TECNOLÓGICO NACIONAL DE MEXICO/INSTITUTO TECNOLÓGICO DE LA PAZ
Proyecciones de Ingresos - LDF
(PESOS)
(CIFRAS NOMINALES)

Concepto (b)	2025 (de iniciativa de Ley)	2026	2027	2029	2029	2030
1. Ingresos de Libre Disposición (1=A+B+C+D+E+F+G+H+I+J+K+L)	1,710,000.00					
A. Impuestos						
B. Cuotas y Aportaciones de Seguridad Social						
C. Contribuciones de Mejoras						
D. Derechos						
E. Productos	3,444.00					
F. Aprovechamientos						
G. Ingresos por Venta de Bienes y Prestación de Servicios						
H. Participaciones						
I. Incentivos Derivados de la Colaboración Fiscal						
J. Transferencias y Asignaciones	1,706,556.00					
K. Convenios						
L. Otros Ingresos de Libre Disposición						
2. Transferencias Federales Etiquetadas (2=A+B+C+D+E)	-					
A. Aportaciones						
B. Convenios						
C. Fondos Distintos de Aportaciones						
D. Transferencias, Asignaciones, Subsidios y Subvenciones, y Pensiones y Jubilaciones						
E. Otras Transferencias Federales Etiquetadas						
3. Ingresos Derivados de Financiamientos (3=A)	-					
A. Ingresos Derivados de Financiamientos						
4. Total de Ingresos Proyectados (4=1+2+3)	-					
Datos Informativos						
1. Ingresos Derivados de Financiamientos con Fuente de Pago de Recursos de Libre Disposición						
2. Ingresos Derivados de Financiamientos con Fuente de Pago de Transferencias Federales Etiquetadas						
3. Ingresos Derivados de Financiamiento (3 = 1 + 2)	-					



B

TECNOLÓGICO NACIONAL DE MEXICO/INSTITUTO TECNOLÓGICO DE LA PAZ
Proyecciones de Ingresos - LDF
(PESOS)
(CIFRAS NOMINALES)

Concepto (b)	2025 (de iniciativa de Ley)	2026	2027	2029	2029	2030
--------------	--------------------------------	------	------	------	------	------

Bajo protesta de decir verdad declaramos que los Estados Financieros y sus notas, son razonablemente correctos y son responsabilidad del emisor.

DIRECTOR

Mario Cortés Larrinaga.

JEFE DE FINANCIEROS

Francisco Javier Lucero Mendoza.

SUBDIRECTOR ADMINISTRATIVO

José Ramón Bravo Espinoza.



TECNOLÓGICO NACIONAL DE MÉXICO/INSTITUTO TECNOLÓGICO DE LA PAZ

Proyecciones de Egresos - LDF

(PESOS)

(CIFRAS NOMINALES)

Concepto (b)	2025 (de proyecto de presupuesto) (c)	2026	2027	2028	2029	2030
1. Gasto No Etiquetado (1=A+B+C+D+E+F+G+H+I)						
A. Servicios Personales	-					
B. Materiales y Suministros	-					
C. Servicios Generales	-					
D. Transferencias, Asignaciones, Subsidios y Otras Ayudas	-					
E. Bienes Muebles, Inmuebles e Intangibles	-					
F. Inversión Pública	-					
G. Inversiones Financieras y Otras Provisiones	-					
H. Participaciones y Aportaciones	-					
I. Deuda Pública	-					
2. Gasto Etiquetado (2=A+B+C+D+E+F+G+H+I)	1,710,000.00					
A. Servicios Personales	-					
B. Materiales y Suministros	51,500.00					
C. Servicios Generales	1,578,500.00					
D. Transferencias, Asignaciones, Subsidios y Otras Ayudas	80,000.00					
E. Bienes Muebles, Inmuebles e Intangibles	-					
F. Inversión Pública						
G. Inversiones Financieras y Otras Provisiones						
H. Participaciones y Aportaciones						
I. Deuda Pública						
3. Total de Egresos Proyectados (3 = 1 + 2)	1,710,000.00					

Bajo protesta de decir verdad declaramos que los Estados Financieros y sus notas, son razonablemente correctos y son responsabilidad del emisor.

DIRECTOR



Mario Cortés Larrinaga.

JEFE DE FINANCIEROS



Francisco Javier Lucero Mendoza.

SUBDIRECTOR ADMINISTRATIVO



José Ramón Bravo Espinoza.



INSTITUTO TECNOLÓGICO DE LA PAZ

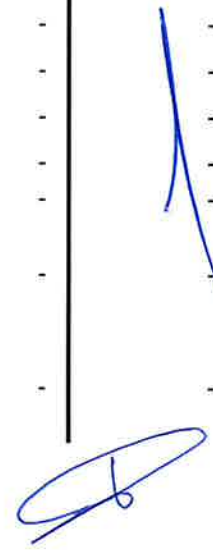
DIRECCIÓN

TECNOLÓGICO NACIONAL DE MÉXICO//INSTITUTO TECNOLÓGICO DE LA PAZ

Resultados de Ingresos - LDF

(PESOS)

Concepto (b)	2020	2021	2022	2023	2024	2025
1. Ingresos de Libre Disposición (1=A+B+C+D+E+F+G+H+I+J+K+L)	-	-	1,707,297.98	1,708,215.46	1,707,174.47	1,293,055.56
A. Impuestos	-	-	-	-	-	-
B. Cuotas y Aportaciones de Seguridad Social	-	-	-	-	-	-
C. Contribuciones de Mejoras	-	-	-	-	-	-
D. Derechos	-	-	-	-	-	-
E. Productos	-	-	741.98	1,659.46	618.47	705.56
F. Aprovechamientos	-	-	-	-	-	-
G. Ingresos por Venta de Bienes y Prestación de Servicios	-	-	-	-	-	-
H. Participaciones	-	-	-	-	-	-
I. Incentivos Derivados de la Colaboración Fiscal	-	-	-	-	-	-
J. Transferencias y Asignaciones	-	-	1,706,556.00	1,706,556.00	1,706,556.00	1,292,350.00
K. Convenios	-	-	-	-	-	-
L. Otros Ingresos de Libre Disposición	-	-	-	-	-	-
2. Transferencias Federales Etiquetadas (2=A+B+C+D+E)	-	-	-	-	-	-
A. Aportaciones	-	-	-	-	-	-
B. Convenios	-	-	-	-	-	-
C. Fondos Distintos de Aportaciones	-	-	-	-	-	-
D. Transferencias, Asignaciones, Subsidios y Subvenciones, y Pensiones y Jubilaciones	-	-	-	-	-	-
E. Otras Transferencias Federales Etiquetadas	-	-	-	-	-	-
3. Ingresos Derivados de Financiamientos (3=A)	-	-	-	-	-	-
A. Ingresos Derivados de Financiamientos	-	-	-	-	-	-
4. Total de Resultados de Ingresos (4=1+2+3)	-	-	-	-	-	-
Datos Informativos	-	-	-	-	-	-
1. Ingresos Derivados de Financiamientos con Fuente de Pago de Recursos de Libre Disposición	-	-	-	-	-	-
2. Ingresos Derivados de Financiamientos con Fuente de Pago de Transferencias Federales Etiquetadas	-	-	-	-	-	-



Handwritten signature in blue ink, possibly reading 'E' or similar, located at the bottom right of the page.

TECNOLÓGICO NACIONAL DE MÉXICO/INSTITUTO TECNOLÓGICO DE LA PAZ						
Resultados de Ingresos - LDF						
(PESOS)						
Concepto (b)	2020	2021	2022	2023	2024	2025
3. Ingresos Derivados de Financiamiento (3 = 1 + 2)	-	-	-	-	-	-


Bajo protesta de decir verdad declaramos que los Estados Financieros y sus notas, son razonablemente correctos y son responsabilidad del emisor.

DIRECTOR

Mario Cortés Larrinaga.

JEFE DE FINANCIEROS

Francisco Javier Lucero Mendoza.

SUBDIRECTOR ADMINISTRATIVO

José Ramón Bravo Espinoza.



TECNOLÓGICO NACIONAL DE MÉXICO/INSTITUTO TECNOLÓGICO DE LA PAZ

Resultados de Egresos - LDF

(PESOS)

Concepto (b)	2020	2021	2022	2023	2024	2025
1. Gasto No Etiquetado (1=A+B+C+D+E+F+G+H+I)	-	-	-	-	-	-
A. Servicios Personales	-	-	-	-	-	-
B. Materiales y Suministros	-	-	-	-	-	-
C. Servicios Generales	-	-	-	-	-	-
D. Transferencias, Asignaciones, Subsidios y Otras Ayudas	-	-	-	-	-	-
E. Bienes Muebles, Inmuebles e Intangibles	-	-	-	-	-	-
F. Inversión Pública	-	-	-	-	-	-
G. Inversiones Financieras y Otras Provisiones	-	-	-	-	-	-
H. Participaciones y Aportaciones	-	-	-	-	-	-
I. Deuda Pública	-	-	-	-	-	-
2. Gasto Etiquetado (2=A+B+C+D+E+F+G+H+I)	-	-	1,701,431.43	1,703,208.47	1,607,153.56	1,061,207.90
A. Servicios Personales	-	-	904,623.33	-	-	-
B. Materiales y Suministros	-	-	102,523.98	315,402.32	84,370.74	42,560.00
C. Servicios Generales	-	-	586,441.82	911,414.04	1,248,981.95	1,015,942.90
D. Transferencias, Asignaciones, Subsidios y Otras Ayudas	-	-	-	103,354.32	71,116.87	2,705.00
E. Bienes Muebles, Inmuebles e Intangibles	-	-	107,842.30	373,037.79	202,684.00	-
F. Inversión Pública	-	-	-	-	-	-
G. Inversiones Financieras y Otras Provisiones	-	-	-	-	-	-
H. Participaciones y Aportaciones	-	-	-	-	-	-
I. Deuda Pública	-	-	-	-	-	-
3. Total del Resultado de Egresos (3=1+2)	-	-	-	-	-	-

Bajo protesta de decir verdad declaramos que los Estados Financieros y sus notas, son razonablemente correctos y son responsabilidad del emisor.

DIRECTOR

Mario Cortés Larrinaga.

JEFE DE FINANCIEROS

Francisco Javier Lucero Mendoza.

SUBDIRECTOR ADMINISTRATIVO

José Ramón Bravo Espinoza.



INSTITUTO TECNOLÓGICO DE LA PAZ

DIRECCIÓN

TECNOLOGICO NACIONAL DE MEXICO/INSTITUTO TECNOLOGICO DE LA PAZ
Informe sobre Estudios Actuariales - LDF

	Pensiones y jubilaciones	Salud	Riesgos de trabajo	Invalidez y vida	Otras prestaciones sociales
Tipo de Sistema	-	-	-	-	-
Prestación laboral o Fondo general para trabajadores del estado o municipio	-	-	-	-	-
Beneficio definido, Contribución definida o Mixto	-	-	-	-	-
Población afiliada	-	-	-	-	-
Activos	-	-	-	-	-
Edad máxima	-	-	-	-	-
Edad mínima	-	-	-	-	-
Edad promedio	-	-	-	-	-
Pensionados y Jubilados	-	-	-	-	-
Edad máxima	-	-	-	-	-
Edad mínima	-	-	-	-	-
Edad promedio	-	-	-	-	-
Beneficiarios	-	-	-	-	-
Promedio de años de servicio (trabajadores activos)	-	-	-	-	-
Aportación individual al plan de pensión como % del salario	-	-	-	-	-
Aportación del ente público al plan de pensión como % del salario	-	-	-	-	-
Crecimiento esperado de los pensionados y jubilados (como %)	-	-	-	-	-
Crecimiento esperado de los activos (como %)	-	-	-	-	-
Edad de Jubilación o Pensión	-	-	-	-	-
Esperanza de vida	-	-	-	-	-
Ingresos del Fondo	-	-	-	-	-
Ingresos Anuales al Fondo de Pensiones	-	-	-	-	-
Nómina anual	-	-	-	-	-
Activos	-	-	-	-	-
Pensionados y Jubilados	-	-	-	-	-
Beneficiarios de Pensionados y Jubilados	-	-	-	-	-
Monto mensual por pensión	-	-	-	-	-
Máximo	-	-	-	-	-
Mínimo	-	-	-	-	-
Promedio	-	-	-	-	-
Monto de la reserva	-	-	-	-	-
Valor presente de las obligaciones	-	-	-	-	-
Pensiones y Jubilaciones en curso de pago	-	-	-	-	-
Generación actual	-	-	-	-	-
Generaciones futuras	-	-	-	-	-
Valor presente de las contribuciones asociadas a los sueldos futuros de cotización X%	-	-	-	-	-
Generación actual	-	-	-	-	-
Generaciones futuras	-	-	-	-	-
Valor presente de aportaciones futuras	-	-	-	-	-
Generación actual	-	-	-	-	-
Generaciones futuras	-	-	-	-	-
Otros Ingresos	-	-	-	-	-

"NO APLICA"

TECNOLÓGICO NACIONAL DE MEXICO/INSTITUTO TECNOLÓGICO DE LA PAZ
Informe sobre Estudios Actuariales - LDF

	Pensiones y jubilaciones	Salud	Riesgos de trabajo	Invalidez y vida	Otras prestaciones sociales
Déficit/superávit actuarial	-	-	-	-	-
Generación actual	-	-	-	-	-
Generaciones futuras	-	-	-	-	-
Periodo de suficiencia	-	-	-	-	-
Año de descapitalización	-	-	-	-	-
Tasa de rendimiento	-	-	-	-	-
Estudio actuarial	-	-	-	-	-
Año de elaboración del estudio actuarial	-	-	-	-	-
Empresa que elaboró el estudio actuarial	-	-	-	-	-

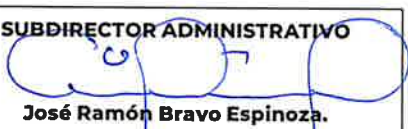
Bajo protesta de decir verdad declaramos que los Estados Financieros y sus notas, son razonablemente correctos y son responsabilidad del emisor.

DIRECTOR

Mario Cortés Larrinaga.

JEFE DE FINANCIEROS

Francisco Javier Lucero Mendoza.

SUBDIRECTOR ADMINISTRATIVO

José Ramón Bravo Espinoza.

 **EDUCACIÓN** |  **TECNOLÓGICO NACIONAL DE MÉXICO**
SECRETARÍA DE EDUCACIÓN PÚBLICA
INSTITUTO TECNOLÓGICO DE LA PAZ
DIRECCIÓN